

INFORME DEL REVISOR FISCAL

17 de febrero de 2017

A la Asamblea de Accionistas de **PATOLOGIA LAS AMERICAS S.A.S.**

He auditado los estados financieros de **PATOLOGIA LAS AMERICAS S.A.S.** al 31 de diciembre de 2016, los cuales comprenden el estado de situación financiera, los estados de resultados y otros resultados integrales, de cambios en el patrimonio y de flujos de efectivo del año terminado en esa fecha y las correspondientes notas que contienen el resumen de las principales políticas contables y otras notas explicativas, preparados de acuerdo con Normas de Contabilidad y de Información Financiera aceptadas en Colombia. Los estados financieros correspondientes al 31 de diciembre de 2015 fueron auditados por otro contador público vinculado a Crowe Horwath, quien en informe de fecha 24 de febrero de 2016 expresó una opinión sin salvedades sobre los mismos.


Responsabilidad de la Administración en relación con los estados financieros

La administración es responsable por la correcta preparación y presentación de los estados financieros de acuerdo con Normas de Contabilidad y de Información Financiera aceptadas en Colombia. Esta responsabilidad incluye diseñar, implementar y mantener el control interno relevante para que los estados financieros estén libres de errores de importancia relativa debido a fraude o error; seleccionar y aplicar las políticas contables apropiadas, así como establecer los estimados contables que sean razonables en las circunstancias.

Responsabilidad del auditor

Mi responsabilidad consiste en expresar una opinión sobre estos estados financieros con base en mi auditoría. Obtuve las informaciones necesarias para cumplir mis funciones de revisoría fiscal y llevé a cabo mi trabajo de acuerdo con Normas Internacionales de Auditoría. Estas normas requieren que planeé y efectúe la auditoría para obtener una seguridad razonable de si los estados financieros están libres de errores de importancia relativa.

Una auditoría de estados financieros comprende, entre otras cosas, realizar procedimientos para obtener evidencia de auditoría sobre los valores y revelaciones en los estados financieros. Los procedimientos seleccionados dependen del juicio del auditor, incluyendo la evaluación del riesgo de errores de importancia relativa en los estados financieros. En la evaluación de esos riesgos, el revisor fiscal considera el control interno relevante de la entidad para la preparación y razonable



presentación de los estados financieros, con el fin de diseñar procedimientos de auditoría que sean apropiados en las circunstancias. Una auditoría también incluye evaluar lo apropiado de las políticas contables usadas y de las estimaciones contables realizadas por la administración de la entidad, así como evaluar la presentación de los estados financieros en conjunto. Considero que la evidencia de auditoría que obtuve proporciona una base razonable para fundamentar la opinión que expreso a continuación.


Opinión

En mi opinión, los citados estados financieros auditados por mí, que fueron fielmente tomados de los libros, presentan razonablemente, en todos los aspectos significativos, la situación financiera de **PATOLOGIA LAS AMERICAS S.A.S.**, al 31 de diciembre de 2016 y los resultados de sus operaciones, los cambios en el patrimonio y sus flujos de efectivo por el año terminado en esa fecha, de acuerdo con Normas de Contabilidad y de Información Financiera aceptadas en Colombia.

Informe sobre otros requerimientos legales y reglamentarios

Con base en el resultado de mis pruebas, conceptúo que durante el año 2016, la contabilidad de **PATOLOGIA LAS AMERICAS S.A.S.**, ha sido llevada conforme a las normas legales y a la técnica contable; las operaciones registradas en los libros y los actos de los administradores se ajustan a los estatutos y a las decisiones de la Asamblea; la correspondencia, los comprobantes de las cuentas y los libros de actas y de registro de acciones se llevan y se conservan debidamente; existen medidas adecuadas de control interno, de conservación y custodia de los bienes de la Compañía y los de terceros que están en su poder; existe concordancia entre los estados financieros que se acompañan y el informe de gestión preparado por los administradores, el cual incluye la constancia por parte de la administración sobre la libre circulación de las facturas emitidas por los vendedores o proveedores y la información contenida en las declaraciones de autoliquidación de aportes al Sistema de Seguridad Social Integral, en particular la relativa a los afiliados y a sus ingresos base de cotización, ha sido tomada de los registros y soportes contables; la Compañía no se encuentra en mora por concepto de aportes al Sistema de Seguridad Social Integral.

CROWE HORWATH CO S.A.


JUAN CARLOS CUENCA G.
Revisor Fiscal
Tarjeta Profesional No. 215.109-T



PATOLOGIA LAS AMERICAS S.A.S
Nit. 811.044.286-0
Estado de Situación Financiera
(Expresados en miles de pesos Colombianos)
A 31 de diciembre de 2016-2015
Publicación 30 de Abril de 2017
(Versión 1 de 17 de Febrero de 2017)
Medellin-Antioquia



<u>Código</u>	<u>Descripción del concepto</u>		<u>2016</u>	<u>2015</u>
Activo				
Activo no corriente:				
Propiedades, planta y equipo				
		\$	892.191	895.707
1516	Edificio		450.857	404.745
1524	Muebles y Enseres-Equipo Oficina		8.214	7.737
1528	Equipo Computo		10.970	10.704
1532	Maquinaria y Equipo		422.150	472.521
Inversiones en subsidiarias, asociadas y otras				
			2.664	2.151
1290	Otras Inversiones		2.664	2.151
Activo por impuesto diferido				
1710	Impuesto Diferido		151.006	797
			151.006	797
Total activo no corriente			<u>1.045.861</u>	<u>898.655</u>
Activo corriente:				
Gastos pagados por anticipado				
			9.086	4.250
1705	Gastos pagados por anticipado		9.086	4.250
Inventarios				
			71.567	70.770
1405	Inventarios Generales		71.567	70.770
Cuentas por cobrar comerciales y otras				
			342.608	223.552
1305	Clientes Nacionales		335.789	216.890
1365	Empleados		202	1.183
1380	Deudores Varios		6.617	5.479
Efectivo y equivalentes de efectivo				
			272.071	238.150
1105	Caja		600	600
1110	Bancos Moneda Nacional		86.346	166.861
1120	Cooperativa		113.692	31.775
1130	Cartera Colectiva		71.433	38.914
Total activo corriente			<u>695.332</u>	<u>536.722</u>
Total activo			<u>\$ 1.741.193</u>	<u>1.435.377</u>



PATOLOGÍA LAS AMÉRICAS S.A.S
 Nit. 811.044.286-0
 Estado de Situación Financiera
 (Expresados en miles de pesos Colombianos)
 A 31 de diciembre de 2016-2015
 Publicación 30 de Abril de 2017
 (Versión 1 de 17 de Febrero de 2017)
 Medellín-Antioquia



Código	Descripción del concepto	2016	2015
Pasivo y Patrimonio de los Accionistas			
Pasivo no corriente:			
Obligaciones financieras			
2120	Contrato Arrendamiento	413.944	413.944
Pasivo por impuesto diferido			
Otros pasivos			
2710	Impuesto renta diferido	170.947	21.392
Total pasivo no corriente		584.891	435.336
Pasivo corriente:			
Obligaciones financieras			
2105	Bancos nacionales	7.679	5.228
Cuentas por pagar comerciales y otras			
2205	Proveedores nacionales	128.882	88.861
2310	Compañías matriz	36.355	16.158
2335	Costo y gastos por pagar	15.092	14.868
2365	Retención Fuente	42.200	24.980
2370	Retenciones y aportes nómina	10.358	9.296
2480	Impuesto renta Cree	24.877	23.559
Pasivos por impuestos corrientes			
2404	Impuesto renta	58.385	74.465
2412	Impuesto industria y comercio	28.447	39.776
2480	Impuesto renta Cree	321	257
Obligaciones laborales			
2510	Cesantías consolidadas	29.617	34.432
2515	Interes cesantías	109.203	99.893
2525	Vacaciones consolidadas	57.174	53.085
Total pasivo corriente		6.861	6.370
Total pasivo		45.168	40.438
Total pasivo		304.149	268.447
Total pasivo		\$ 889.040	\$ 703.783
Patrimonio de los accionistas:			
Capital social			
3105	Capital suscrito y pagado	160.000	160.000
Reservas			
3305	Reserva obligatoria	248.167	156.258
3305	Reserva para readquisición de acciones	80.052	80.052
3305	Acciones propias readquiridas	863.000	863.000
3315	Reserva para futuros ensanches	(863.000)	(863.000)
Ganancias o Pérdidas			
3605	Resultado del ejercicio	168.115	76.206
3705	Resultados de ejercicios anteriores	410.158	415.336
Otro resultado integral			
3805	Superávit por revaluación	386.622	391.909
3810	Amortización superávit por revaluación	23.536	23.427
3815	Impuesto renta diferido	33.828	-
Patrimonio de los accionistas		50.881	-
Total pasivo y patrimonio de los accionistas		(164)	-
Total pasivo y patrimonio de los accionistas		(16.889)	-
Total pasivo y patrimonio de los accionistas		852.153	731.594
Total pasivo y patrimonio de los accionistas		\$ 1.741.193	\$ 1.435.377

Los suscritos, Representante Legal y Contador de Patología Las Américas S.A.S, certifican que se han verificado previamente las afirmaciones contenidas en el presente estado financiero conforme al reglamento y que, las mismas, se han tomado fielmente de los libros de contabilidad.


 Javier Orozco Mora
 Gerente General


 León Darío Sierra Miranda
 Contador
 T.P. 114243-T


 Juan Carlos Cuenca Gordillo
 Revisor Fiscal
 T.P. 215109-T
 Crowe Horwath CO S.A.
 (Véase mi dictamen de Febrero 17 2016)




PATOLOGÍA LAS AMÉRICAS S.A.S
Nit. 811.044.286-0
Estados de Resultados
(Expresados en miles de pesos Colombianos)
A 31 de Diciembre de 2016 y 2015
Publicación 30 de Abril de 2017
(Versión 1 de 17 Febrero de 2017)
Medellín-Antioquia




	A 31 de Diciembre de 2016	A 31 de Diciembre de 2015
<u>Operaciones Continuas</u>		
Ingresos de operaciones ordinarias	3.035.071	2.871.543
4105 Servicios salud-ayudas diagnósticas	3.035.071	2.871.543
Costos de operación	2.031.583	1.894.819
6105 Servicios salud-ayudas diagnósticas	2.031.583	1.894.819
Gastos de administración	358.767	303.483
5105 Gastos de administración	358.767	303.483
Otros ingresos de operación	20.122	20.206
4115 Actividades de inversión	20.122	20.206
Otros gastos de operación	25.700	24.058
5320 Deterioro	10.720	5.820
5325 Gastos Diversos	12.593	12.631
5330 Gastos extraordinarios	2.387	5.607
Resultado de actividades de operación	639.143	669.389
Ingresos financieros	3.519	8.333
4115 Actividades de inversión	3.519	8.333
Gastos financieros	74.062	69.283
5305 Gastos financieros	74.062	69.283
Costo financiero neto	70.543	60.950
Resultado antes de impuesto	568.600	608.439
Impuestos	181.978	216.530
5405 Impuesto de renta	145.629	155.872
5405 Impuesto sobre la renta para la equidad - CREE	53.947	57.490
5410 Impuestos diferidos	(17.598)	3.168
Resultado procedente de operaciones continuadas	386.622	391.909
<u>Operaciones discontinuadas</u>		
Resultados de operaciones discontinuadas	-	-
Resultado del periodo	386.622	391.909
Otros resultados integrales	-	-
Resultado integral total	\$ 386.622	391.909

Los suscritos, Representante Legal y Contador de Patología Las Américas S.A.S, certifican que se han verificado previamente las afirmaciones contenidas en el presente estado financiero conforme al reglamento y que, las mismas, se han tomado fielmente de los libros de contabilidad.


Javier Orozco Mora
Gerente General


León Darío Sierra Miranda
Contador
T.P. 114243-T


Juan Carlos Cuenca Gordillo
Revisor Fiscal
T.P 215109-T
Crowe Horwath CO S.A.
(Véase mi dictamen de Febrero 17 2016)



PATOLOGÍA LAS AMÉRICAS S.A.S
Nit. 811.044.286-0
Estados de Resultado Integral, Componentes ORI Presentados Antes de Impuesto
(Expresados en miles de pesos colombianos)
A 31 de Diciembre de 2016 y 2015
Publicación 30 de Abril de 2017
(Versión 1 de 17 de Febrero de 2017)
Medellín-Antioquia



	2016	2015
Estado del resultado integral		
Ganancia (pérdida) del ejercicio	\$ 386.622	391.909
Otro resultado integral		
Componentes de otro resultado integral que no se reclasificarán al resultado del periodo		
Otro resultado integral, antes de impuestos, ganancias (pérdidas) por revaluación de Participación de otro resultado integral de asociadas y negocios conjuntos contabilizados utilizando el método de participación	50.717	-
Total otro resultado integral que no se reclasificará al	<u>50.717</u>	<u>-</u>
Total otro resultado integral, antes de impuestos	<u>50.717</u>	<u>-</u>
Impuestos a las ganancias relativos a componentes de otro resultado integral que no se reclasificará al resultado del periodo		
Impuesto a las ganancias relacionado con cambios en el superávit de revaluación de otro resultado integral	16.889	-
Impuestos a las ganancias acumulados relativos a componentes de otro resultado integral que no se reclasificarán al resultado del periodo	16.889	-
Total otro resultado integral	<u>33.828</u>	<u>-</u>
Resultado integral total	\$ <u>420.450</u>	<u>391.909</u>

Los suscritos, Representante Legal y Contador de Patología Las Américas S.A.S, certifican que se han verificado previamente las afirmaciones contenidas en el presente estado financiero, conforme al reglamento y que, las mismas, se han tomado fielmente de los libros de contabilidad.


Javier Orozco Mora
Gerente General


León Darío Sierra Miranda
Contador
T.P. 114243-T


Juan Carlos Cuenca Gordillo
Revisor Fiscal
T.P. 215109-T
Crowe Horwath CO S.A.
(Véase mi dictamen de Febrero 17 2016)



PATOLOGÍA LAS AMÉRICAS S.A.S
 NIT. 811.044.285-0
 Estado de Cambios en el Patrimonio
 (Cifras expresadas en miles de pesos Colombianos)
 A 31 de Diciembre de 2016-2015
 Publicación 30 de Abril de 2017
 (Versión 1 de 17 de Febrero de 2017)
 Medellín-Antioquia



	Capital Social	Reserva Legal	Reserva para Readquisición de acciones	Atribuidas a las Participaciones Acciones Propias Readquiridas	Reserva para Futuros ensanches	Controladoras Superavit por Revaluación	Resultados Acumulados	Resultado del Ejercicio	Total	Participaciones no controladoras	Patrimonio total
Saldo al 31 de diciembre de 2014	122.720	61.400	224.731	(224.731)	210.355	-	15.141	229.807	639.423	270.261	909.684
Resultado integral total del año	-	-	-	-	-	-	-	-	-	-	-
Cambios resultantes de resultados	-	-	-	-	-	-	-	300.594	300.594	91.315	391.909
Resultado integral total del año	-	-	-	-	-	-	-	300.594	300.594	91.315	391.909
Transacciones con los propietarios, registradas directamente en patrimonio											
Traslado del resultado del ejercicio 2014	-	-	325.455	-	-	-	3.276	(328.681)	-	(46.951)	(46.951)
Traslado de resultado ejer 2014-No controladora	-	-	-	-	-	-	-	-	-	46.954	46.954
Movimientos traslado participación	17.280	8.646	31.644	(31.644)	29.620	-	2.132	-	57.677	(57.677)	-
Otros movimientos patrimonio	-	-	173.296	(498.750)	(173.295)	-	-	-	(498.749)	(71.250)	(569.999)
Total transacciones con los propietarios	17.280	8.646	530.394	(530.394)	(143.675)	-	5.358	(328.681)	(441.072)	(128.927)	(569.999)
Saldo al 31 de diciembre de 2015	140.000	70.046	755.125	(755.125)	66.680	-	20.499	201.720	498.945	232.649	731.594
Transacciones con los propietarios, registradas directamente en patrimonio											
Traslado del resultado del ejercicio 2015	-	-	-	-	80.420	-	-	(80.420)	-	-	-
Traslado de resultado ejer 2015-No controladora	-	-	-	-	-	-	-	-	-	-	-
Movimientos traslado participación	-	-	-	-	-	-	-	-	-	-	-
Otros movimientos patrimonio	-	-	-	-	-	29.600	95	-	29.695	4.242	33.937
Dividendos	-	-	-	-	-	-	-	(262.500)	(262.500)	(37.500)	(300.000)
Resultado integral del año 2016	-	-	-	-	-	-	338.295	338.295	338.295	48.327	386.622
Total transacciones con los propietarios	-	-	-	-	80.420	29.600	95	(4.625)	105.490	15.069	120.559
Saldo al 31 de diciembre de 2016	140.000	70.046	755.125	(755.125)	147.101	29.600	20.594	197.095	604.435	247.718	852.153

Los suscritos, Representante Legal y Contador de Patología Las Américas S.A.S, certifican que se han verificado previamente las afirmaciones contenidas en el presente estado financiero conforme al reglamento y que, las mismas, se han tomado fielmente de los libros de contabilidad.


 Javier Orozco Mora
 Gerente General


 León Dario Sierra Miranda
 Contador
 T.P. 114.943-T


 Juan Carlos Cuenca G.
 Revisor Fiscal
 T.P. 215.109 -T
 Crowe Horwath CD S.A.
 (Véase mi dictamen de febrero 17 de 2016)




PATOLOGÍA LAS AMÉRICAS S.A.S
Nit. 811.044.286-0
Estado de Flujo de Efectivo
(Expresados en miles de pesos Colombianos)
A 31 de diciembre de 2016 y 2015
Publicación 30 de Abril de 2017
(Versión 1 de 17 de Febrero de 2017)
Medellín-Antioquia



	2016	2015
Flujo de efectivo por actividades de operación		
Entradas de efectivo por actividades de operación:		
Recaudos de cuentas por cobrar de operación	<u>2.877.897</u>	<u>2.813.322</u>
Salidas de efectivo por actividades de operación:		
Pagos laborales	1.209.292	1.088.502
Pagos honorarios médicos	248.980	285.795
Pagos a Proveedores	297.681	218.742
Pagos otros honorarios	153.645	140.282
Pagos de servicios	49.391	389.072
Pagos de Impuestos y anticipos de impuestos	219.580	224.709
Otros pagos de operación	<u>292.202</u>	<u>74.997</u>
	<u>2.470.771</u>	<u>2.422.099</u>
Flujo neto de efectivo por actividades de operación	<u>407.126</u>	<u>391.223</u>
Flujo de efectivo por actividades de inversión		
Entradas de efectivo por actividades de inversión:		
Ingresos por venta de propiedad, planta y equipo	-	-
Otros ingresos por inversión	<u>3.519</u>	<u>8.279</u>
Salidas de efectivo por actividades de inversión:		
Adquisición de PPYE	25.094	105.456
Otras inversiones	<u>473</u>	<u>481</u>
	<u>25.567</u>	<u>105.937</u>
Flujo neto de efectivo por actividades de inversión	<u>(22.048)</u>	<u>(97.658)</u>
Salidas de efectivo por actividades de financiación:		
Dividendos pagados	275.000	-
Otros pagos por financiación	<u>76.157</u>	<u>591.429</u>
	<u>351.157</u>	<u>591.429</u>
Flujo neto de efectivo por actividades de financiación	<u>(351.157)</u>	<u>(591.429)</u>
Incremento o disminución neta de efectivo	33.921	(297.864)
Efectivo y equivalentes de efectivo al comienzo del año	<u>238.150</u>	<u>536.015</u>
Efectivo y equivalentes de efectivo al final del año	<u>272.071</u>	<u>238.150</u>

Los suscritos, Representante Legal y Contador de Patología Las Américas S.A.S, certifican que se han verificado previamente las afirmaciones contenidas en el presente estado financiero conforme al reglamento y que, las mismas, se han tomado fielmente de los libros de contabilidad.


Javier Orozco Mora
Gerente General


León Dario Sierra Miranda
Contador
T.P. 114243-T



Juan Carlos Cuenca Gordillo
Revisor Fiscal
T.P. 215109-T
Crowe Horwath CO S.A.
(Véase mi dictamen de Febrero 17 2016)

