

INFORME DEL REVISOR FISCAL

16 de febrero de 2018

A la Asamblea de Accionistas de **PATOLOGIA LAS AMERICAS S.A.S.**

Informe sobre los estados financieros

He auditado los estados financieros de **PATOLOGIA LAS AMERICAS S.A.S.** al 31 de diciembre de 2017, los cuales comprenden el estado de situación financiera, y los estados de resultados, de otros resultados integrales, de cambios en el patrimonio y de flujos de efectivo del año terminado en esa fecha y las correspondientes notas que contienen el resumen de las principales políticas contables aplicadas y otras notas explicativas.

Responsabilidad de la Administración en relación con los estados financieros

La administración es responsable por la correcta preparación y presentación de estos estados financieros de acuerdo con Normas de Contabilidad y de Información Financiera aceptadas en Colombia. Esta responsabilidad incluye diseñar, implementar y mantener el control interno relevante para que los estados financieros estén libres de errores de importancia relativa debido a fraude o error; seleccionar y aplicar las políticas contables apropiadas, así como establecer los estimados contables que sean razonables en las circunstancias.

Responsabilidad del Revisor Fiscal

Mi responsabilidad consiste en expresar una opinión sobre dichos estados financieros con base en mi auditoría. Obtuve las informaciones necesarias para cumplir mis funciones de revisoría fiscal y llevé a cabo mi trabajo de acuerdo con normas internacionales de auditoría aceptadas en Colombia. Estas normas requieren que cumpla con los requisitos éticos, planee y efectúe la auditoría para obtener una seguridad razonable de si los estados financieros están libres de errores de importancia relativa.

Una auditoría de estados financieros comprende, entre otras cosas, realizar procedimientos para obtener evidencia de auditoría sobre los valores y revelaciones en los estados financieros. Los procedimientos seleccionados dependen del juicio del revisor fiscal, incluyendo la evaluación del riesgo de errores de importancia relativa en los estados financieros debido a fraude o error. En la

evaluación de esos riesgos, el revisor fiscal considera el control interno relevante de la compañía para la preparación y razonable presentación de los estados financieros, con el fin de diseñar procedimientos de auditoría que sean apropiados en las circunstancias. Una auditoría también incluye evaluar lo apropiado de las políticas contables usadas y de las estimaciones contables realizadas por la administración de la compañía, así como evaluar la presentación de los estados financieros en conjunto.

Considero que la evidencia de auditoría que obtuve proporciona una base razonable para fundamentar la opinión que expreso a continuación.

Opinión

En mi opinión, los citados estados financieros auditados por mí, tomados de los libros, presentan razonablemente, en todos los aspectos significativos, la situación financiera de **PATOLOGIA LAS AMERICAS S.A.S.** al 31 de diciembre de 2017, los resultados de sus operaciones y sus flujos de efectivo por el año terminado en esa fecha, de conformidad con las Normas de Contabilidad y de Información Financiera aceptadas en Colombia, aplicadas de manera uniforme.

Otras cuestiones

Los estados financieros del **PATOLOGIA LAS AMERICAS S.A.S.**, al 31 de diciembre de 2016, que hacen parte de la información comparativa de los estados financieros adjuntos, fueron auditados por mí de acuerdo con normas internacionales de auditoría aceptadas en Colombia, sobre los cuales expresé una opinión sin salvedades el 17 de febrero de 2017.

Informe sobre otros requerimientos legales y reglamentarios

La administración de la Compañía también es responsable por el cumplimiento de ciertos aspectos regulatorios en Colombia, relacionados con la gestión documental contable, la preparación de informes de gestión y el pago oportuno y adecuado de los aportes al Sistema de Seguridad Social Integral, Mi responsabilidad como revisor fiscal en estos temas es efectuar procedimientos de revisión para emitir un concepto sobre lo adecuado del cumplimiento.

Con base en el resultado de mis pruebas, no estoy enterado de situaciones indicativas de inobservancia en el cumplimiento de las siguientes obligaciones de la Compañía: a) Llevar la contabilidad de la Compañía conforme a las normas legales y a la técnica contable; b) Conservar y llevar debidamente la correspondencia, los comprobantes de las cuentas y los libros de actas y de registro de acciones. Adicionalmente existe concordancia entre los estados financieros que se acompañan y el informe de gestión preparado por los administradores, el cual incluye la constancia por parte de la administración sobre la libre circulación de las facturas emitidas por los vendedores o proveedores y la información contenida en las declaraciones de autoliquidación de aportes al Sistema de Seguridad Social Integral, en particular la relativa a los afiliados y a sus ingresos base de cotización, ha sido tomada de los registros y soportes contables; la Compañía no se encuentra en

mora por concepto de aportes al Sistema de Seguridad Social Integral.

En cumplimiento de las responsabilidades del revisor fiscal contenidas en los numerales 1 y 3 del artículo 209 del Código de Comercio, relacionadas con la evaluación de si los actos de los administradores de la compañía se ajustan a los estatutos y a las órdenes o instrucciones de la Asamblea de Accionistas y si hay y son adecuadas las medidas de control interno, de conservación y custodia de los bienes de la sociedad o de terceros que estén en su poder, emití un informe separado de fecha 16 de febrero de 2018, aplicando la norma internacional de trabajos para atestiguar 3000 aceptada en Colombia.



JUAN CARLOS CUENCA G.

Revisor Fiscal

Tarjeta Profesional No. 215.109-T

Designado por **CROWE HORWATH CO S.A.**



<u>Código</u>	<u>Descripción del concepto</u>		<u>2017</u>	<u>2016</u>
<u>Activo</u>				
Activo no corriente:				
Propiedades, planta y equipo		\$	876.136	892.191
1516	Construcciones y edificaciones		445.578	450.857
1524	Muebles enseres y equipo		6.684	8.214
1528	Equipo de computo y comunicación		10.767	10.970
1532	Maquinaria y equipo		413.107	422.150
Inversiones en subsidiarias, asociadas y otras			3.254	2.664
1290	Otras Inversiones		3.254	2.664
Activo por impuesto diferido			136.601	151.006
1710	Impuestos diferidos		136.601	151.006
Total activo no corriente			<u>1.015.991</u>	<u>1.045.861</u>
Activo corriente:				
Gastos pagados por anticipado			9.666	9.086
1705	Gastos pagados por anticipado		9.666	9.086
Inventarios			73.549	71.567
1405	Inventarios		73.549	71.567
Cuentas por cobrar comerciales y otras			311.897	342.608
1305	Cientes nacionales		282.314	335.789
1355	Anticipo de impuestos		22.182	-
1365	Cuentas por cobrar a empleados		-	202
1380	Deudores varios		7.401	6.617
Efectivo y equivalentes de efectivo			824.573	272.071
1105	Caja		600	600
1110	Bancos moneda nacional		260.602	86.346
1120	Organismos cooperativos		31.982	113.692
1130	Derechos fiduciarios		531.389	71.433
Total activo corriente			<u>1.219.685</u>	<u>695.332</u>
Total activo			<u>\$ 2.235.676</u>	<u>1.741.193</u>
<u>Pasivo y Patrimonio de los Accionistas</u>				
Pasivo no corriente:				
Obligaciones financieras			413.943	413.944
2120	Contrato Arrendamiento		413.943	413.944
Pasivo por impuesto diferido			161.186	170.947
2710	Impuesto renta diferido		161.186	170.947
Total pasivo no corriente			<u>575.129</u>	<u>584.891</u>
Pasivo corriente:				
Obligaciones financieras			7.540	7.679
2105	Bancos nacionales		7.540	7.679
Cuentas por pagar comerciales y otras			116.163	128.882
2205	Proveedores nacionales		46.096	36.355
2310	Compañías matriz		-	15.092
2335	Costo y gastos por pagar		27.860	42.200
2365	Retención Fuente		13.696	10.358
2370	Retenciones y aportes nómina		28.511	24.877
Pasivos por impuestos corrientes			69.807	58.385
2404	Impuesto renta		69.644	28.447
2412	Impuesto industria y comercio		163	321
2480	Impuesto renta Cree		-	29.617
Obligaciones laborales			128.791	109.203
2510	Cesantías consolidadas		65.689	57.174
2515	Interes cesantías		7.883	6.861
2525	Vacaciones consolidadas		55.219	45.168



PATOLOGÍA LAS AMÉRICAS S.A.S
 Nit. 811.044.286-0
 Estado de Situación Financiera
 (Expresados en miles de pesos colombianos)
 A 31 de diciembre de 2017 y 2016
 Publicación 30 de Abril de 2018
 (Versión 1 de 15 de Febrero de 2018)
 Medellín-Antioquia



Otros pasivos		370.000	-
2810	Depositos recibidos	370.000	-
	Total pasivo corriente	692.301	304.149
	Total pasivo	\$ 1.267.430	889.040
Patrimonio de los accionistas:			
Capital social			
3105	Capital suscrito y pagado	160.000	160.000
		160.000	160.000
Reservas			
3305	Reserva obligatoria	364.154	248.167
		80.052	80.052
3305	Reserva para readquisición de acciones	863.000	863.000
3305	Acciones propias readquiridas	(863.000)	(863.000)
3315	Reserva ocasionales	284.102	168.115
Ganancias o Pérdidas			
3605	Resultado del ejercicio	410.699	410.158
		386.728	386.622
3705	Resultados de ejercicios anteriores	23.971	23.536
Otro resultado integral			
3805	Superávit por revaluación	33.393	33.828
		50.881	50.881
3810	Amortización superávit por revaluación	(823)	(164)
3815	Impuesto renta diferido	(16.665)	(16.889)
	Patrimonio de los accionistas	968.246	852.153
	Total pasivo y patrimonio de los accionistas	\$ 2.235.676	1.741.193

Los suscritos, Representante Legal y Contador de Patología Las Américas S.A.S, certifican que se han verificado previamente las afirmaciones contenidas en el presente estado financiero conforme al reglamento y que, las mismas, se han tomado fielmente de los libros de contabilidad.

		
Carolina Echeverri Jaramillo Representante Legal CC. 4.897.433	Johanna Montoya Monsalve Contadora T.P. 170733-T	Juan Carlos Cuenca Gordillo Revisor Fiscal T.P. 215109-T Crowe Horwath CO S.A. (Véase mi dictamen de Febrero 16 de 2018)



PATOLOGÍA LAS AMÉRICAS S.A.S
NIT. 811.044.286-0
Estados de Resultados
(Expresados en miles de pesos colombianos)
A 31 de Diciembre de 2017 y 2016
Publicación 30 de Abril de 2018
(Versión 1 de 15 Febrero de 2018)
Medellín-Antioquia




<u>Código</u>	<u>Descripción del concepto</u>	<u>2017</u>	<u>2016</u>
<u>Operaciones Continuas</u>			
Ingresos de operaciones ordinarias		3.328.939	3.035.071
4105 Servicios salud-ayudas diagnósticas		3.328.939	3.035.071
Costos de operación		2.311.480	2.031.583
6105 Servicios salud-ayudas diagnósticas		2.311.480	2.031.583
Gastos de administración		367.271	358.767
5105 Gastos de administración		367.271	358.767
Otros ingresos de operación		48.244	20.122
4115 Actividades de inversión		48.244	20.122
Otros gastos de operación		26.459	25.700
5320 Deterioro		6.655	10.720
5325 Gastos Diversos		12.840	12.593
5330 Gastos extraordinarios		1.214	2.387
4115 Actividades de inversión		5.750	-
Resultado de actividades de operación		<u>671.973</u>	<u>639.143</u>
Ingresos financieros		16.105	3.519
4115 Actividades de inversión		16.105	3.519
Gastos financieros		80.792	74.062
5305 Gastos financieros		<u>80.792</u>	<u>74.062</u>
Costo financiero neto		64.687	70.543
Resultado antes de impuesto		<u>607.286</u>	<u>568.600</u>
Impuestos		220.558	181.978
5405 Impuesto de renta		215.914	145.629
5405 Impuesto sobre la renta para la equidad - CREE		-	53.947
5410 Impuestos diferidos		4.644	(17.598)
Resultado procedente de operaciones continuadas		<u><u>386.728</u></u>	<u><u>386.622</u></u>
<u>Operaciones discontinuadas</u>			
Resultados de operaciones discontinuadas		-	-
Resultado del periodo		<u>386.728</u>	<u>386.622</u>
Otros resultados integrales		-	-
Resultado integral total	\$	<u><u>386.728</u></u>	<u><u>386.622</u></u>

Los suscritos, Representante Legal y Contador de Patología Las Américas S.A.S, certifican que se han verificado previamente las afirmaciones contenidas en el presente estado financiero conforme al reglamento y que, las mismas, se han tomado fielmente de los libros de contabilidad.


Carolina Echeverri Jaramillo
Representante Legal
C.C. 42.887.433


Johanna Montoya Monsalve
Contadora
T.P. 170733-T


Juan Carlos Cuenca Gordillo
Revisor Fiscal
T.P. 215109-T
Crowe Horwath CO S.A.
(Véase mi dictamen de Febrero 16 de 2018)





PATOLOGÍA LAS AMÉRICAS S.A.S
Nit. 811.044.286-0
Estados de Resultado Integral, Componentes ORI Presentados Antes de Impuesto
(Expresados en miles de pesos colombianos)
A 31 de Diciembre de 2017 y 2016
Publicación 30 de Abril de 2018
(Versión 1 de 15 de Febrero de 2018)
Medellín-Antioquia




	2017	2016
Estado del resultado integral		
Ganancia (pérdida) del ejercicio	\$ 386.728	386.622
Otro resultado integral		
Componentes de otro resultado integral que no se reclasificarán al resultado del periodo		
Otro resultado integral, antes de impuestos, ganancias (pérdidas) por revaluación de Participación de otro resultado integral de asociadas y negocios conjuntos contabilizados utilizando el método de participación	(658)	50.717
Total otro resultado integral que no se reclasificará al resultado del periodo	<u>-658</u>	<u>50.717</u>
Total otro resultado integral, antes de impuestos	<u>-658</u>	<u>50.717</u>
Impuestos a las ganancias relativos a componentes de otro resultado integral que no se reclasificará al resultado del periodo		
Impuesto a las ganancias relacionado con cambios en el superávit de revaluación de otro resultado integral	-223	16.889
Impuestos a las ganancias acumulados relativos a componentes de otro resultado integral que no se reclasificarán al resultado del periodo	-223	16.889
Total otro resultado integral	<u>-435</u>	<u>33.828</u>
Resultado integral total	<u>\$ 386.293</u>	<u>420.450</u>

Los suscritos, Representante Legal y Contador de Patología Las Américas S.A.S, certifican que se han verificado previamente las afirmaciones contenidas en el presente estado financiero conforme al reglamento y que, las mismas, se han tomado fielmente de los libros de contabilidad.


Carolina Echeverri Jaramillo
Representante Legal
C.C. 42.897.333


Johanna Montoya Monsalve
Contadora
T.P. 170733-T


Juan Carlos Cuenca Gordillo
Revisor Fiscal
T.P. 215109-T
Crowe Horwath CO S.A.
(Véase mi dictamen de Febrero 16 de 2018)



PATOLOGÍA LAS AMÉRICAS S.A.S
 N.E. 811.044.286-0
 Estado de Cambios en el Patrimonio
 (Expresados en miles de pesos colombianos)
 A 31 de Diciembre de 2017 y 2018
 Publicación 30 de Abril de 2018
 (Versión 1 de 15 de Febrero de 2018)
 Medellín - Antioquia



Atribuciones a las Participaciones Controladoras

	Otro resultado integral total							Participaciones No Controladoras	Patrimonio Total		
	Capital Social	Reserva Legal	Reserva Para Adquisición De Acciones	Acciones Propias Rescandadas	Reserva Para Futuros Ensayos	Resultados Acumulados	Resultado Del Ejercicio			Superávit Por Revaluación	Total Otro Resultado Integral
Saldo al 31 de diciembre de 2015	\$ 140.000	70.046	755.125	(755.125)	20.499	201.721	201.721	-	498.946	91.448	590.394
Resultado integral total del año	-	-	-	-	-	-	-	-	-	-	-
Cambios resultantes de resultados	-	-	-	-	-	-	-	-	-	-	-
Cambios resultantes del otro resultado integral	-	-	-	-	-	-	-	-	-	-	-
Resultado integral total del año	-	-	-	-	-	-	-	-	-	-	-
Transacciones con los propietarios	-	-	-	-	-	-	-	-	-	-	-
Traslado del resultado del ejercicio 2015	-	-	-	-	-	201.721	(201.721)	-	-	-	80.420
Dividendos	-	-	-	-	-	(262.500)	-	-	-	-	(262.500)
Otros movimientos patrimonio	-	-	-	-	-	60.875	-	29.600	-	-	90.475
Resultado integral del año 2016	-	-	-	-	-	338.294	338.294	29.600	-	-	4.242
Total transacciones con los propietarios	-	-	-	-	-	96	136.573	29.600	-	-	338.294
Saldo al 31 de diciembre de 2016	\$ 140.000	70.046	755.125	(755.125)	20.595	338.294	338.294	29.600	745.635	106.518	852.153
Saldo al 31 de diciembre de 2016	\$ 140.000	70.046	755.125	(755.125)	20.595	338.294	338.294	29.600	745.635	106.518	852.153
Resultado integral total del año	-	-	-	-	-	-	-	-	-	-	-
Cambios resultantes de resultados	-	-	-	-	-	-	-	-	-	-	-
Cambios resultantes del otro resultado integral	-	-	-	-	-	-	-	-	-	-	-
Resultado integral total del año	-	-	-	-	-	-	-	-	-	-	-
Transacciones con los propietarios	-	-	-	-	-	-	-	-	-	-	-
Traslado del resultado del ejercicio 2016	-	-	-	-	-	338.294	(338.294)	-	-	-	338.367
Dividendos	-	-	-	-	-	(236.806)	-	-	-	-	(236.806)
Reservas para futuros ensayos	-	-	-	-	-	101.488	-	-	-	-	48.341
Amortización superávit por revaluación	-	-	-	-	-	-	-	(381)	-	-	381
Total transacciones con los propietarios	-	-	-	-	-	101.488	(338.294)	(381)	-	-	338.768
Saldo al 31 de diciembre de 2017	\$ 140.000	70.046	755.125	(755.125)	20.976	338.387	338.387	29.219	847.216	121.030	968.246
Resultado integral total del año	-	-	-	-	-	-	-	-	-	-	-
Cambios resultantes de resultados	-	-	-	-	-	-	-	-	-	-	-
Cambios resultantes del otro resultado integral	-	-	-	-	-	-	-	-	-	-	-
Resultado integral total del año	-	-	-	-	-	-	-	-	-	-	-
Transacciones con los propietarios	-	-	-	-	-	-	-	-	-	-	-
Traslado del resultado del ejercicio 2017	-	-	-	-	-	338.294	(338.294)	-	-	-	338.367
Dividendos	-	-	-	-	-	(236.806)	-	-	-	-	(236.806)
Reservas para futuros ensayos	-	-	-	-	-	101.488	-	-	-	-	48.341
Amortización superávit por revaluación	-	-	-	-	-	-	-	(381)	-	-	381
Total transacciones con los propietarios	-	-	-	-	-	101.488	(338.294)	(381)	-	-	338.768
Saldo al 31 de diciembre de 2017	\$ 140.000	70.046	755.125	(755.125)	20.976	338.387	338.387	29.219	847.216	121.030	968.246

Los suscritos, Representante Legal y Contador de Patología Las Américas S.A.S, certifican que se han verificado previamente las afirmaciones contenidas en el presente estado financiero conforme al reglamento y que, las mismas, se han tomado fielmente de los libros de contabilidad.

Carolina Jaramillo Echeverri
 Representante legal
 C.C. 10.830.133

Johanna Montoya Moriswal
 Contadora
 T.P. 120733-T

Juan Carlos Cuercia Gordillo
 Revisor Fiscal
 T.P. 215169-T
 Crowe Horwath CO S.A.
 (Véase mi dictamen de Febrero 16 de 2018)



PATOLOGÍA LAS AMÉRICAS S.A.S
Nit. 811.044.286-0
Estado de Flujo de Efectivo
(Expresados en miles de pesos colombianos)
A 31 de diciembre de 2017 y 2016
Publicación 30 de Abril de 2018
(Versión 1 de 15 de Febrero de 2018)
Medellín-Antioquia




	2017	2016
Flujo de efectivo por actividades de operación		
Entradas de efectivo por actividades de operación:		
Recaudos de cuentas por cobrar de operación	3.367.699	2.877.897
	<u>3.367.699</u>	<u>2.877.897</u>
Salidas de efectivo por actividades de operación:		
Pagos laborales	1.348.352	1.209.292
Pagos honorarios médicos	235.973	248.980
Pagos a Proveedores	406.979	297.681
Pagos otros honorarios	183.038	153.645
Pagos de servicios	62.651	49.391
Pagos de Impuestos y anticipos de impuestos	217.957	219.580
Otros pagos de operación	269.841	292.202
	<u>2.724.791</u>	<u>2.470.771</u>
Flujo neto de efectivo por actividades de operación	<u>642.908</u>	<u>407.126</u>
Flujo de efectivo por actividades de inversión		
Entradas de efectivo por actividades de inversión:		
Otros ingresos por inversión	16.086	3.519
	<u>16.086</u>	<u>3.519</u>
Salidas de efectivo por actividades de inversión:		
Adquisición de PPYE	94.434	25.094
Otras inversiones	552	473
	<u>94.986</u>	<u>25.567</u>
Flujo neto de efectivo por actividades de inversión	<u>(78.900)</u>	<u>(22.048)</u>
Flujo de efectivo por actividades de financiación		
Entradas de efectivo por actividades de financiación:		
Aportes de Capital	370.000	-
	<u>370.000</u>	<u>-</u>
Salidas de efectivo por actividades de financiación:		
Intereses financieros	90.767	-
Dividendos pagados	270.635	275.000
Otros pagos por financiación	20.104	76.157
	<u>381.506</u>	<u>351.157</u>
Flujo neto de efectivo por actividades de financiación	<u>(11.506)</u>	<u>(351.157)</u>
Incremento o disminución neta de efectivo	552.502	33.921
Efectivo y equivalentes de efectivo al comienzo del año	272.071	238.150
Efectivo y equivalentes de efectivo al final del año	<u>824.573</u>	<u>272.071</u>

Los suscritos, Representante Legal y Contador de Patología Las Américas S.A.S, certifican que se han verificado previamente las afirmaciones contenidas en el presente estado financiero conforme al reglamento y que, las mismas, se han tomado fielmente de los libros de contabilidad.


Carolina Echeverri Jaramillo
Representante Legal
CC. 42.897.433


Johanna Montoya Monsalve
Contadora
T.P. 170733-T


Juan Carlos Cuenca Gordillo
Revisor Fiscal
T.P. 215109-T
Crowe Horwath CO S.A.
(Véase mi dictamen de Febrero 16 de 2018)