



PATOLOGÍA LAS AMÉRICAS S.A.S

NIT 811.044.286-0

Estado de Situación Financiera



(Cifras expresadas en miles de pesos colombianos)

A 31 de diciembre de 2015 y de 2014

Publicados 28 de Octubre de 2016


Estados Financieros comparativos a 31 de diciembre de 2015 y 2014

Medellín- Antioquia

DESCRIPCION DEL CONCEPTO	A 31 de Diciembre de 2015	A 31 de Diciembre de 2014
ACTIVO NO CORRIENTE		
PROPIEDADES, PLANTA Y EQUIPO	895.707	866.720
CONSTRUCCIONES Y EDIFICACIONES	404.745	409.345
MUEBLES ENSERES Y EQ	7.737	11.141
EQUIPO DE COMPUTO Y COMUNICACIÓN	10.704	2.687
MAQUIN. Y EQP. MED.	472.521	443.547
	-	
INVERSIONES	2.151	1.767
INV.CONTROLAD. FILI. Y SUBSID.	-	5
OTRAS INVERSIONES	2.151	1.762
ACTIVO POR IMPUESTO DIFERIDO	797	2.776
IMPUESTOS DIFERIDOS	797	2.776
TOTAL ACTIVO NO CORRIENTE	898.655	871.263
ACTIVO CORRIENTE		
GASTOS PAGADOS POR ANTICIPADO	4.250	6.834
GASTOS PAGADOS POR ANTICIPADO	4.250	6.834
INVENTARIOS	70.770	60.153
INVENTARIOS	70.770	60.153
CUENTAS POR COBRAR COMERCIALES Y OTRAS	223.552	195.656
CLIENTES NACIONALES	216.890	188.064
CUENTAS POR COBRAR A EMPLEADOS	1.183	5.088
DEUDORES VARIOS	5.479	2.504
EFFECTIVO Y EQUIVALENTES AL EFFECTIVO	238.150	536.015
CAJA	600	600
BANCOS MONEDA NACION	166.861	139.823
ORGANISMOS COOPERATI	31.775	1.199
DERECHOS FIDUCIARIOS	38.914	394.393
TOTAL ACTIVO CORRIENTE	536.722	798.658





PATOLOGÍA LAS AMÉRICAS S.A.S
NIT 811.044.286-0
Estado de Situación Financiera
(Cifras expresadas en miles de pesos colombianos,
A 31 de diciembre de 2015 y de 2014
Publicados 28 de Octubre de 2016
Estados Financieros comparativos a 31 de diciembre de 2015 y 2014
Medellín- Antioquia



DESCRIPCION DEL CONCEPTO	A 31 de Diciembre de 2015	A 31 de Diciembre de 2014
PASIVO NO CORRIENTE		
OBLIGACIONES FINANCIERAS	413.944	413.940
COMPAÑIAS FINANCIAMIENTO	413.944	413.940
PASIVO POR IMPUESTO DIFERIDO	21.392	20.203
IMPUESTO DE RENTA DIFERIDO	21.392	20.203
TOTAL PASIVO NO CORRIENTE	435.336	434.143
PASIVO CORRIENTE		
OBLIGACIONES FINANCIERAS	5.228	-
OTRAS OBLIGACIONES	5.228	-
CUENTAS POR PAGAR COMERCIALES Y OTRAS	88.863	165.872
NACIONALES	16.158	7.331
A COMPAÑIAS MATRIZ	14.868	105.007
COSTOS Y GASTOS POR	24.980	24.119
DIVIDENDOS O PARTICI	-	7
RETENCION EN LA FUEN	9.296	8.854
RETENCIONES Y APORTE	23.561	20.554
PASIVOS POR IMPUESTOS CORRIENTES	74.465	76.488
IMPUESTO RENTA	39.776	42.485
IMPUESTO RENTA CREE	34.432	33.853
INDUSTRIA Y COMERCIO	257	150
OBLIGACIONES LABORALES	99.893	83.734
NOMINA POR PAGAR	-	1.615
CESANTIAS CONSOLIDADAS	53.085	46.417
INTERESES SOBRE CESANTIAS	6.370	5.570
VACACIONES CONSOLIDADAS	40.438	30.132
TOTAL PASIVO CORRIENTE	268.446	326.094
PATRIMONIO		
CAPITAL SOCIAL	160.000	160.000
CAPITAL SUSCRITO Y PAGADO	160.000	160.000
RESERVAS	156.258	354.309
RESERVAS OBLIGATORIA	80.052	80.052
RESERVAS OCASIONALES	76.206	274.257
GANANCIAS O PERDIDAS	415.334	395.375
RESULTADO DEL EJERCICIO	391.908	375.635
UTILIDADES O EXCEDENTES ACUMULADOS	23.426	19.740
TOTAL PATRIMONIO	731.592	909.684


JAVIER OROZCO MORA
C.C 70.036.124


LEÓN DARÍO SIERRA MIRANDA
Contador
TP No 114243-T


JHOLMAN STEVEN GOMEZ ZULUAGA
Revisor Fiscal
TP No 137845-T
Miembro de Crowe Horwath

PATOLOGÍA LAS AMÉRICAS S.A.S

NIT 811.044.286-0

Estado de Resultado del Período y Otro Resultado Integral
(Cifras expresadas en miles de pesos colombianos)

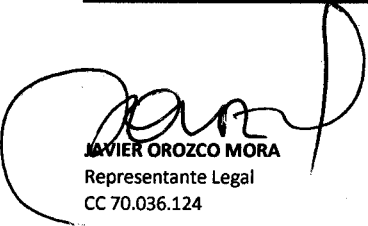
A 31 de diciembre de 2015 y de 2014


Publicados 28 de Octubre de 2016


Estados Financieros comparativos a 31 de diciembre de 2015 y 2014
Medellín- Antioquia



DESCRIPCIÓN DEL CONCEPTO	A 31 de Diciembre de 2015	A 31 de Diciembre de 2014
INGRESOS DE OPERACIONES ORDINARIAS	2.898.280	2.753.450
SERVICIOS DE SALUD	2.871.543	2.730.385
ACTIVIDADES DE INVERSIÓN	26.737	23.065
COSTOS DE OPERACIÓN	1.901.351	1.789.954
SERVICIOS DE SALUD	1.901.351	1.789.954
GASTOS DE ADMINISTRACIÓN	303.483	295.084
GASTOS DE ADMINISTRACIÓN	303.483	295.084
OTROS GASTOS DE OPERACIÓN	24.058	23.781
DETERIORO	5.821	-
GASTOS DIVERSOS	12.450	16.286
GASTOS EXTRAORDINARIOS	181	183
GASTOS EXTRAORDINARIOS EJERCICIOS ANTERIORES	5.606	7.312
RESULTADOS DE ACTIVIDADES DE LA OPERACIÓN	669.388	644.631
INGRESO FINANCIERO	8.333	12.910
ACTIVIDADES DE INVERSIÓN	8.333	12.910
GASTOS FINANCIEROS	69.283	76.512
FINANCIEROS	69.283	76.512
COSTO FINANCIERO NETO	(60.950)	(63.602)
GANANCIAS ANTES DE IMPUESTOS	608.438	581.029
IMPUESTOS	216.530	205.394
IMPUESTO DE RENTA Y COMPLEMENTARIOS	158.201	150.203
IMPONENTA PARA LA EQUIDAD CREE	58.329	55.191
RESULTADOS PROCEDENTES DE OPERACIONES CONTINUADAS	391.908	375.635
	391.908	375.635
OTRO RESULTADO INTEGRAL		
	391.908	375.635


JAVIER OROZCO MORA
Representante Legal
CC 70.036.124


LEÓN DARÍO SIERRA MIRANDA
Contador
TP No 114243-T


JHOLMAN STEVEN GOMEZ ZULUAGA
Revisor Fiscal
TP No 187845-T
Miembro de Crowe Horwath